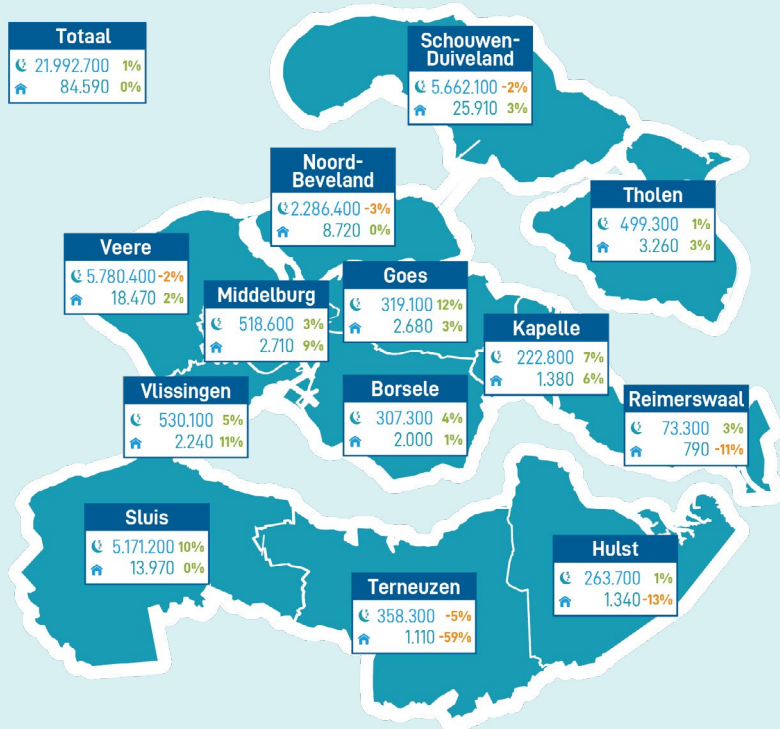


Aantal overnachtingen en eenheden per gemeente

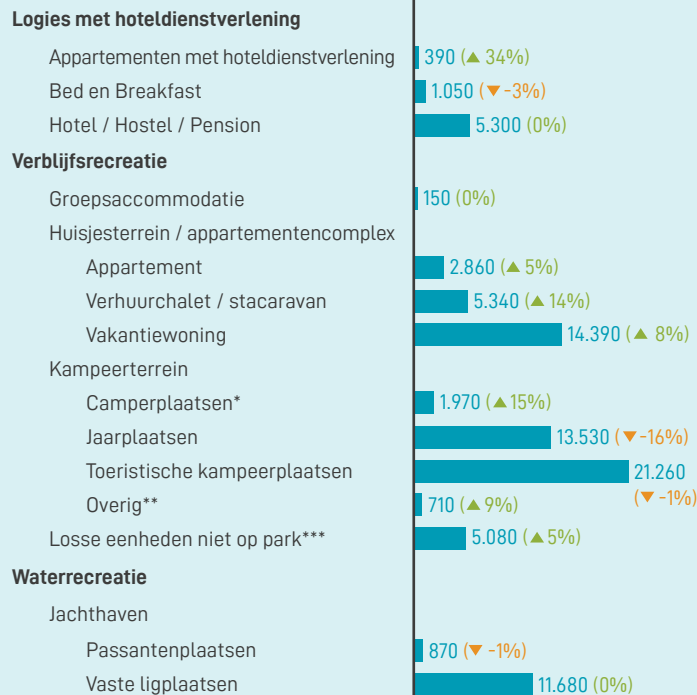


🕒 Aantal overnachtingen 2024 en % toe- of afname ten opzichte van 2023*
 🏠 Aantal eenheden 2025 en % toe- of afname ten opzichte van 2022**

* Zowel geregistreeerde accommodaties als kleine/particuliere logiesaanbieders, vaste gasten met eigen vakantieverblijf, watersport en cruisevaart zijn hierin meegenomen
 ** Eenheden zijn afzonderlijk verhuurbare plekken zoals hotelkamers, kampeerplaatsen of vakantiehuizen, ongeacht het aantal personen dat erin kan overnachten.

Bron aantal overnachtingen: berekening HZ KCKT
 Bron aantal eenheden: Aanboddatabase logies HZ KCKT, peildatum: september 2025

Logiesaanbod per accommodatietype



■ Aantal eenheden 2025
 % Toe- of afname ten opzichte van 2022

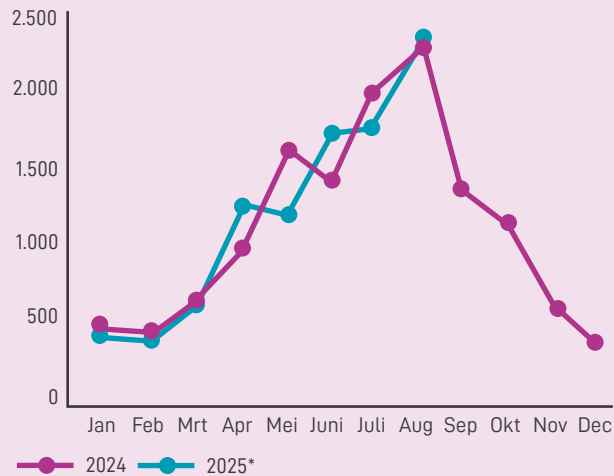
* Dit betreft uitsluitend specifiek ingerichte camperplaatsen.
 ** Alle accommodaties die niet in de voorgenoemde categorieën vallen, o.a. tenthuisje (zoals een safaritent) en trekkershut.
 *** Losse eenheden niet op park omvatten vakantiehuizen, appartementen, chalets / stacaravans die niet op een daarvoor bestemd terrein geclusterd zijn, o.a. vakantie-woning in een woonwijk.

Toelichting

- Volgens de raming van HZ Kenniscentrum Kusttoerisme werden in 2024 circa **22 miljoen overnachtingen** in Zeeland doorgebracht, **een stijging van 1%** ten opzichte van 2023 en het hoogste aantal tot nu toe.
- Het merendeel van de gemeenten zag het aantal overnachtingen stijgen in 2024. In de kustgemeenten laat de ontwikkeling een gemengd beeld zien: Sluis zag een sterke toename in het aantal overnachtingen, met name in recreatiewoningen. Noord-Beveland, Schouwen-Duiveland en Veere registreerden juist een daling in het aantal overnachtingen. Vaak kan dit worden verklaard door wijzigingen in het logiesaanbod. **Net als in 2023 vond 86% van alle overnachtingen plaats in de kustgemeenten.**
- Het **logiesaanbod** per gemeente laat een **gemengd beeld** zien. In de meeste gemeenten is sprake van een lichte stijging of een stabiel aanbod, terwijl andere gemeenten een daling laten zien. In de gemeenten Terneuzen, Hulst en Reimerswaal is er sprake van een daling. Doordat het logiesaanbod in deze gemeenten beperkt is in omvang, zijn wijzigingen op bedrijfsniveau direct zichtbaar in het totaal.
- Het aantal jaarplaatsen is in 2025 met 16% afgenomen** ten opzichte van 2022. In veel gevallen is hierbij sprake van transformatie naar verhuurchalets en vakantiewoningen. Daarnaast is een sterke groei te zien van het aantal appartementen met hoteldienstverlening en camperplaatsen.

Deze leaflet is opgesteld door HZ Kenniscentrum Kusttoerisme en mede mogelijk gemaakt door subsidie van Provincie Zeeland. Bekijk de [onderzoeksverantwoording](#).

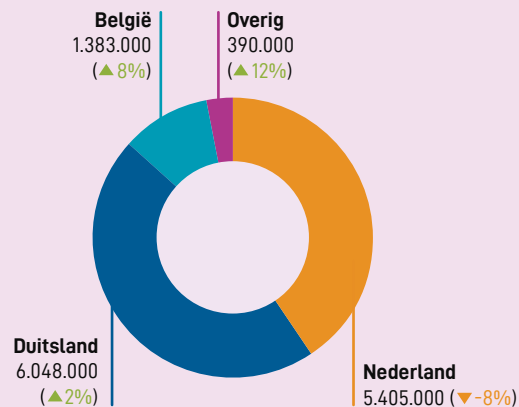
Overnachtingen per maand (x1.000)



* Voorlopige cijfers van het CBS, geraadpleegd oktober 2025. Deze data is exclusief kleine/particuliere logiesaanbieders, vaste gasten met eigen vakantieverblijf, watersport en cruisevaart.

Bron: CBS Statistiek Logiesaccommodaties

Overnachtingen naar herkomstland 2024

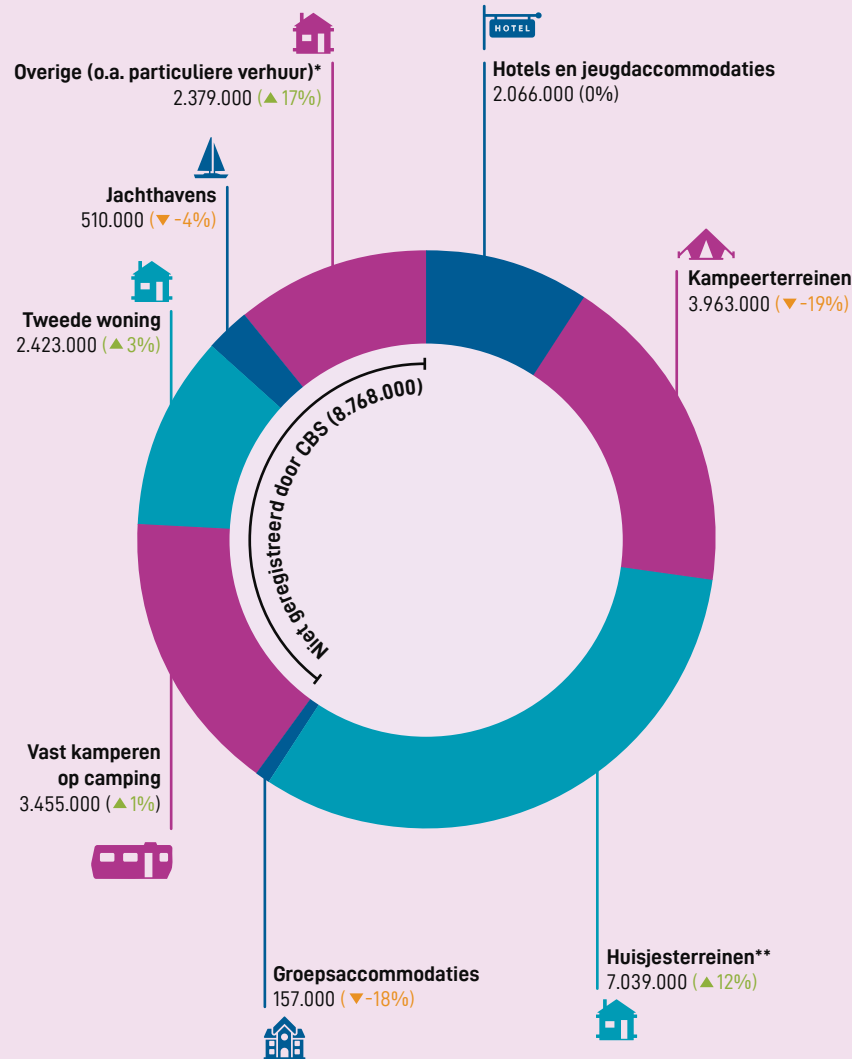


% Toe- of afname ten opzichte van 2023

Deze data is exclusief kleine/particuliere logiesaanbieders, vaste gasten met eigen vakantieverblijf, watersport en cruisevaart.

Bron: CBS Statistiek Logiesaccommodaties

Overnachtingen naar accommodatietype 2024



* Vanuit Eurostat-data over particuliere verhuur via online platformen blijkt dat het aantal overnachtingen in Zeeland in 2024 met 17% is toegenomen ten opzichte van 2023.

** Een terrein of complex met vakantiewoningen, chalets, stacaravans of appartementen die hoofdzakelijk (centraal) door de exploitant worden verhuurd.

Bron: Overnachtingen naar accommodatietype 2024: CBS Statistiek Logiesaccommodaties
Bron: Verdieping, niet geregistreerde overnachtingen 2024: HZ KCKT

Toelichting

- Uit de overnachtingscijfers van het CBS blijkt dat **internationale gasten** de afgelopen jaren het sterkst hebben bijgedragen aan de groei in overnachtingen naar Zeeland. In 2024 kwam 59% van alle overnachtingen van buitenlandse bezoekers, het hoogste aandeel tot nu toe en **ver boven het landelijk gemiddelde** van 42%. Het gaat vooral om gasten uit België en Duitsland; andere herkomstlanden blijven ondervertegenwoordigd ten opzichte van het landelijke gemiddelde.
- Sinds 2021 is **een daling** te zien in het aantal overnachtingen door Nederlandse gasten, na een piek tijdens de coronaperiode. Toch ligt het aantal overnachtingen van deze groep nog altijd 12% hoger dan in 2019.
- De meeste overnachtingen, zoals geregistreerd door het CBS, werden doorgebracht op huisjesterreinen en kampeerterreinen. De laatst genoemde categorie liet een daling zien, **mogelijk door het wisselvallige weer in 2024**. Ook het aantal overnachtingen in groepsaccommodaties nam af. Huisjesterreinen lieten **de grootste groei** zien. Uit de KCKT-raming van overnachtingen die niet door het CBS worden geregistreerd, blijkt dat met name de categorie 'overig' - waarin onder andere particuliere verhuur is opgenomen - de sterkste groei laat zien.
- Volgens voorlopige CBS-cijfers over 2025 is **de stijgende trend in overnachtingen in Zeeland niet doorgezet**. In de periode januari t/m augustus daalde het aantal overnachtingen met 3% ten opzichte van 2024, **terwijl landelijk juist een stijging van 2% werd gemeten**.

Stijgers

Attracties

De Top 50 Dagattracties van Ginder en Pretwerk laat een lichte stijging van de bezoekersaantallen van dagattracties en dierentuinen in Nederland zien. Op nationaal niveau wordt er door veel dagattracties actief geïnvesteerd in vernieuwing en beleving, wat een positief effect lijkt te hebben op de bezoekersaantallen. Hoewel specifieke Zeeuwse data ontbreken, wordt verwacht dat deze ontwikkeling ook van invloed is geweest op Zeeland. Wel had het slechte voorjaarsweer een negatieve impact op veel recreatiebedrijven, vooral op outdoor-aanbieders. Volgens de Rabobank profiteerden indooeraanbieders daarentegen juist in deze maanden.

Evenementen

Volgens de Vereniging van Evenementen Makers en Respons trokken festivals en concerten in 2024 in totaal 30,5 miljoen bezoeken, een lichte daling ten opzichte van 2023. Een zichtbare trend is de afname van het aantal entreeheffende festivals, vooral als gevolg van stijgende kosten en een teruglopende omzet. Het aantal concerten liet echter een stijging zien. Vooruitkijkend blijven er zorgen bestaan over de invloed van de toenemende regeldruk en stijgende kosten op de sector. In Zeeland laat de markt een gunstiger beeld zien in 2024. De meeste Zeeuwse gemeenten geven aan dat het aantal verleende evenementenvergunningen en meldingen dat jaar stabiel is of gestegen is.

Dalers

Winkelgebieden

Op basis van sensormetingen in winkelstraten en winkelcentra in Nederland concludeerde het Retail Management Center dat het aantal passanten in 2024 is gedaald ten opzichte van 2023, ook in kleine steden. Het wisselvallige voorjaarsweer wordt als belangrijke oorzaak genoemd. Tegelijkertijd laten cijfers van het CBS zien dat de online verkoop bovengemiddeld groeide, wat de druk op winkelgebieden verder vergroot om hun aantrekkingskracht te versterken. Op basis van deze landelijke data wordt verwacht dat bezoek aan winkelgebieden in Zeeland een lichte daling liet zien in 2024.

Toelichting

- Uit een raming van het Nederlands Vrijtijdsonderzoek (NVTO) blijkt dat Zeeuwen in totaal **bijna 43,5 miljoen vrijetijdsactiviteiten*** ondernamen binnen hun eigen woongemeente. Daarnaast werden er **bijna 15,5 miljoen vrijetijdsactiviteiten** ondernomen in Zeeland door overige Zeeuwen (buiten eigen woongemeente) en Nederlanders. Het gaat daarbij om recreatieve activiteiten buiten de eigen woning (wandelen, fietsen, uit eten gaan etc.), met een minimale duur van één uur, inclusief eventuele reistijd, en zonder dat er wordt overnacht.
- Zeeland trekt op jaarniveau zo'n **12,5 miljoen buitenlandse dagbezoeken** uit Duitsland en België, blijkt uit een raming van het Onderzoek Inkomend Dagbezoek 2022 en NVTO 2023. Een dagbezoek betreft een persoon die Zeeland op een dag bezoekt en er niet overnacht. Een dagbezoek kan dus meerdere vrijetijdsactiviteiten omvatten.
- Omdat de vrijetijdsonderzoeken periodiek worden uitgevoerd, wordt op deze pagina per vrijetijdscategorie **een inschatting van de vermoedelijke ontwikkeling** gemaakt voor 2024 ten opzichte van 2023. In veel categorieën was sprake van een gemengd beeld, mede als gevolg van wisselvallig weer en stijgende kosten.

Gemengd beeld

Routegebonden recreatie

In 2024 zag Staatsbosbeheer een toename in het aantal gedownloadde routes in Nederland. Ook Natuurmonumenten merkt dat steeds meer mensen in Nederland activiteiten organiseren in de natuur. Resono-data, gebaseerd op GPS-gegevens van smartphone-apps, laat tegelijkertijd een lichte daling zien in het aantal bezoekers aan gemeten strand/kustlocaties in Zeeland, vermoedelijk door het wisselvallige weer. Hoewel recreatie in de natuur populair blijft, verwachten we dat het slechtere voorjaarsweer een stabiliserend effect heeft gehad op routegebonden recreatie in Zeeland in 2024.

Cultuur en erfgoed

Uit cijfers van de Museumvereniging blijkt dat het aantal museumbezoeken in Nederland in 2024 vrijwel gelijk bleef aan 2023. Wanneer de bezoekersaantallen worden uitgesplitst naar grootte van de musea, blijkt dat met name kleine musea in 2024 een groei hebben doorgemaakt. Ook het aandeel buitenlandse bezoekers nam licht toe. De bezoekersaantallen geregistreerd door Zeeuwse musea laten een gemengd beeld zien. In Schouwen-Duiveland, Tholen en de Bevelanden was sprake van een daling, terwijl er in Zeeuws-Vlaanderen en Walcheren een stijging in het aantal bezoeken te zien was.

Waterrecreatie

Volgens het Watersportonderzoek 2024 heeft 33% van de Nederlanders (18+) in eigen land aan watersport gedaan. Zwemmen in open water is het populairst, gevolgd door varen met een sloep en suppen. De participatie is licht gestegen ten opzichte van 2021. HISWA-RECRON signaleert een daling in de verkoop van nieuwe en gebruikte boten door economische druk. Al doen met name sloepen en supboards het wel goed, blijkt uit bezitcijfers en koopintentie van het Watersportonderzoek. Uit de raming van overnachtingscijfers door KCKT blijkt daarnaast dat het aantal passantenovernachtingen in Zeeuwse jachthavens is gedaald.

Horeca

Volgens landelijke cijfers van het CBS is de omzet in de horecasector in 2024 gestegen ten opzichte van 2023. Een belangrijk deel van deze groei is het gevolg van prijsverhogingen. Rabobank meldt dat restaurants en cafés door het slechte voorjaarsweer hun terrassen minder konden benutten. Het aantal faillissementen en opheffingen is daarnaast verder gestegen in 2024. Volgens ABN AMRO blijven stijgende kosten en dalende marges de sector onder druk zetten. Ondanks het ontbreken van Zeeuwse data, wordt verondersteld dat deze ontwikkelingen ook op Zeeland van toepassing zijn.

Bioscopen en schouwburgen

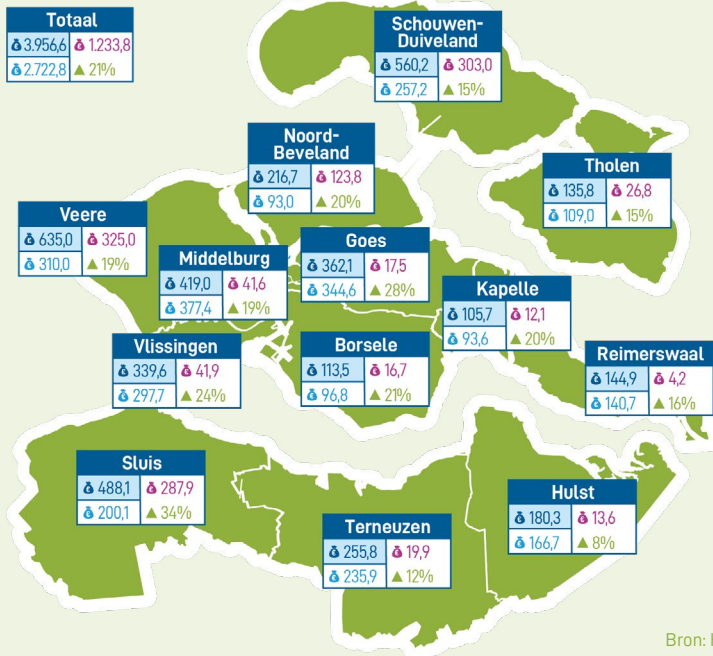
Zowel de Nederlandse Vereniging van Bioscopen en Filmtheaters als Pathé melden dat het bioscoopbezoek in 2024 aanzienlijk is gedaald. Een belangrijke oorzaak is het lagere aanbod aan grote filmtitels, mede als gevolg van stakingen in de VS. Schouwburgen trokken daarentegen juist méér bezoeken in 2024, blijkt uit cijfers van brancheorganisatie VSCD. Ondanks dit goede nieuws waarschuwt de vereniging dat veel podia financieel kwetsbaar zijn, wat hen gevoelig maakt voor eventuele tegenvallers, zoals bezuinigingen. Hoewel regionale cijfers ontbreken, bieden deze landelijke ontwikkelingen waarschijnlijk ook inzicht in de situatie in Zeeland.

Bronnen

- [ABN AMRO](#)
- [CBS](#)
- [Ginder en Pretwerk](#)
- [Museumvereniging](#)
- [Vereniging van Evenementen Makers en Respons](#)
- [Waterrecreatie Nederland](#)
- [HISWA-RECRON in Bootmagazine](#)
- [HZ KCKT](#)

- [Staatsbosbeheer](#)
- [Natuurmonumenten](#)
- [Rabobank](#)
- [Resono](#)
- [Retail Management Center](#)
- [Nederlandse Vereniging van Bioscopen en Filmtheaters](#)
- [Pathé, 2023 en 2024](#)
- [NBTC \(OID 2021/2022 en NVTO 2023\)](#)

Economische waarde 2024

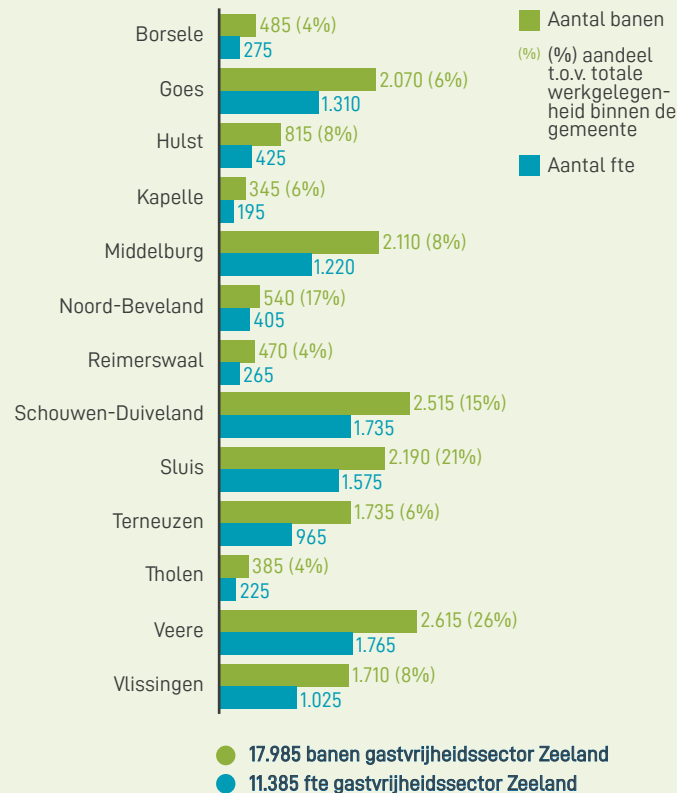


Bron: HZ KCKT

- Bestedingen totaal (x miljoen) = verblifsrecreatie + vrijetijdsactiviteiten/dagbezoek
- Bestedingen verblifsrecreatie (x miljoen)
- Toename bestedingen verblifsrecreatie t.o.v. 2023
- Bestedingen aan vrijetijdsactiviteiten/dagbezoek* (x miljoen)

* Voor de economische waarde van vrijetijdsactiviteiten en dagbezoek zijn bestedingscijfers uit 2023 gebruikt, omdat het vrijetijdsonderzoek niet is herhaald in 2024. De cijfers zijn gecorrigeerd voor inflatie.

Aantal banen en fte in de gastvrijheidssector 2024

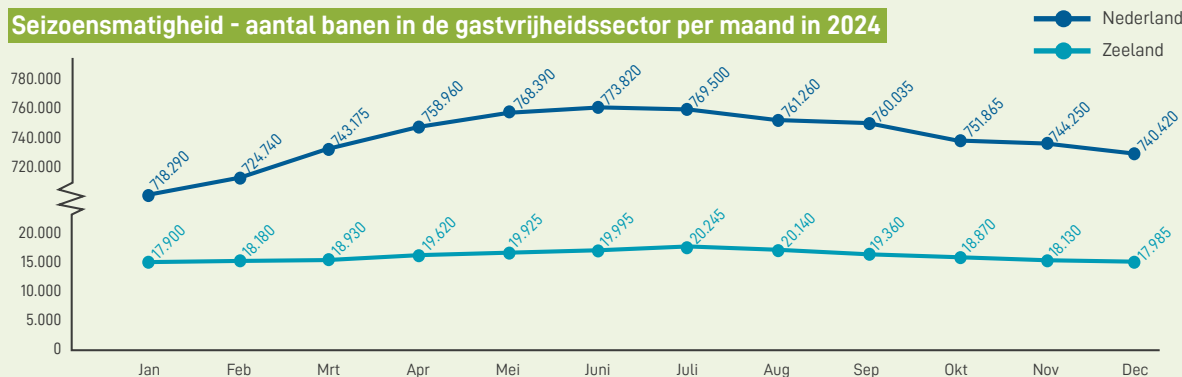


Bron: Arbeidsmarktmonitor Gastvrijheidssector/CBS Microdata (SBB), bewerking ABF Research, peildatum: december 2024

Toelichting

- De totale bestedingen aan toerisme en vrijetijdsactiviteiten in Zeeland bedragen op jaarbasis **bijna € 4,0 miljard**. Hiervan was meer dan € 2,7 miljard afkomstig van bestedingen aan vrijetijdsactiviteiten/dagbezoek en ruim € 1,2 miljard aan verblifsrecreatie. Voor deze laatste categorie is een vergelijking met 2023 mogelijk. Die laat zien dat **de bestedingen afkomstig van verblifsbezoekers met 21% zijn gestegen**. De stijging is hoofdzakelijk toe te schrijven aan **hogere uitgaven** tijdens het verblijf.
- Het grootste deel van de bestedingen is gedaan in de horeca, exclusief logies (ca. 36%) en winkels (ca. 30%).
- Het grootste deel van de bestedingen vond plaats in de kustgemeenten Veere, Schouwen-Duiveland en Sluis (bijna 43%). Daarnaast is er relatief veel uitgegeven in de stedelijke gemeenten Middelburg, Goes, Vlissingen en Terneuzen (bijna 35%).
- Het totaal aantal banen in de Zeeuwse gastvrijheidssector is bijna 18.000**, wat gelijk staat aan bijna 11.400 FTE. Toerisme en recreatie creëren echter ook veel banen buiten de eigen sector, bijv. in de detailhandel en bij toeleverende bedrijven zoals bouw, schoonmaak en zakelijke dienstverlening.
- In 2024 was ongeveer **1 op de 11 banen** in Zeeland in de gastvrijheidssector.
- Binnen de Zeeuwse gastvrijheidssector ligt het grootste aandeel banen in de gemeenten Veere, Schouwen-Duiveland, Sluis, Middelburg en Goes.
- Eén baan in de gastvrijheidssector in Zeeland is gemiddeld 0,63 fte**. Voor alle banen in Zeeland ligt dit gemiddelde op 0,75 fte. Dit wijst erop dat er binnen de sector **veel in deeltijd** wordt gewerkt.
- Wat betreft de **seizoensmatigheid** kende de Zeeuwse gastvrijheidssector het laagste aantal banen in januari en het hoogste in juli.

Seizoensmatigheid - aantal banen in de gastvrijheidssector per maand in 2024



Bron: Arbeidsmarktmonitor Gastvrijheidssector/CBS Microdata (SBB), bewerking